

LAJTORJA



A Kölcsey Ferenc Református
Gyakorló Általános Iskola lapja

XXV. évfolyam 2. szám 2023. december



A tartalomból

Az új ötödik osztályok - Új tanáraink
Kézdivásárhelyi vendégeink - Erzsébet tábor Zánka 2023
Darvak megfigyelése a Hortobágyon

ELŐSZÓ

„Dicsőség a magasságban Istennek, és a földön békesség, és az emberekhez jóakarát!”

/Lukács evangéliuma 2,14/

Szeretettel köszöntök minden kedves olvasót a Szentírás szavaival 2023 adventjében.

Bizonyára sokaknak feltűnt, hogy a jelenlegi tanévben 25. évfolyamába lépett a Lajtorja. Iskolaújságunk ezen a néven először 1999-ben jelent meg. Az első lapszámot a következő gondolatokkal indítottuk útjára:

„Új címmel jelenik meg iskolaújságunk: a Lajtorja. Különös, érdekes hangzású szó. Vajon tudjátok-e mit jelent, s milyen üzenetet hordoz ez a név? Egyik jelentése a szónak: létra. Eszköze a magasabbra jutásnak akár tudásban, akár jóságban, hitben, kulturáltságban, akár ötletességben akarunk emelkedni. Miközben lépkedünk a lajtorja fokán együtt gyermekek és felnőttek, üdítő fejtörők, tréfás mutatványok, rejtvények mulattathatnak mindannyiunkat. Reménységünk szerint a lajtorja égi végén, mint Jákob esetében, az Úr áll, aki mindannyiunkkal van, megőriz bennünket, és sohasem hagy el minket.”

A lapot a kezdetektől évente négy alkalommal, keresztyén ünnepeinkre készülve jelentetjük meg (reformáció ünnepe, karácsony, húsvét, pünkösd). Hét éven át a Kölcsény Ferenc Református Tanítóképző Főiskola nyomdájában készült az újság, majd a DELA Kft. nyomdája vette át a mai napig tartó feladatot. A 9. évfolyam 3. számában jelentek meg először színes fotók a címlapon és az utolsó oldal Képkavalkádjában. A 12. évfolyam 1. számától már két belső oldalon is színessé váltak a képek. Újabb hét év elteltével jelentős mértékben változott a megjelenés, mivel már a címlap és az utolsó oldal egész felületét beborították a színes fotók. A 20. évfolyam tiszteletére a lap minden oldalán színesek lettek a képek és a rajzok, ezáltal valódi magazint vehetnek kezükbe az olvasók. A címlapok változásait megismerhetjük friss lapszámunkban.

Az újság arculatát és belső felépítését az első szerkesztőbizottság tagjai, iskolánk pedagógusai tervezték meg: Szepesi Istvánné álmodta meg a lap nevét, Gáspár József gondoskodott a Lajtorja grafikai megjelenítéséről, Kiss Sára választotta ki a legmegfelelőbb betűtípust, Kálmándi Zoltánné, Sándor Heléna, Sári Fruzsina, Szilágyi Tamás, Szentesiné Kiss Piroska és Törökne Bordák Erika nevéhez pedig az állandó rovatok elnevezése fűződik. A Lajtorja az indulástól kezdve törekszik iskolánk sokszínű életének bemutatására, diákjaink versenyeredményeinek és alkotásainak közlésére, s nem utolsósorban az igényes szórakoztatásra. Reméljük, hogy tanítványaink a későbbiekben is megtalálják az érdeklődésüknek megfelelő tartalmakat a lap hasábjain.

Az ünnepi díszbe öltöztetett épületben örömteli várakozással telnek napjaink az első gyertyagyújtás óta. Egymást követik az izgalmas és hangulatos rendezvények: adventi reggeli áhítatok az osztályok közreműködésével az előcsarnokban, karácsonyi vásár, idegen nyelvi parti, Mikulás-váltó, adventi váltó és ajándékvadászat, karácsonyi versmondó verseny, s a mindig nagyon meghitt karácsonyi hangverseny a Református Nagytemplomban.

A szeptember óta eltelt közel négy hónapot a lendületes és kitartó munka, a rend és a nyugalom, valamint diákjaink sikerei jellemezték. Erről a külső szemlélődők is meggyőződhetnek, ha betértek iskolánkba, vagy éppenséggel meglátogatták honlapunkat, Facebook oldalunkat. Az őszi időszakban nyújtott teljesítményért ezúton is köszönetem fejezem ki az iskola minden munkatársának, s természetesen a diákoknak és a kedves szülőknek is!

Az utolsó előtti tanítási nap délutánján családi istentisztelet keretében adunk hálát a sok áldásért, s készülünk közösen karácsony ünnepére. A téli szünet december 22-én kezdődik, s a megérdemelt pihenés után január 8-án találkozunk újra az iskolában.

Az iskolavezetés és a tantestület nevében valamennyi tanítványunknak és családjának áldott karácsonyi ünnepet és békés, boldog új esztendőt kívánok!

*Ember Sándor
igazgató*



Ünnepi világosság

„... meglátogat minket a felkelő nap a magasságból, hogy világítson azoknak, akik sötétségben és a halál árnyékában lakoznak, hogy lábunkat a békesség útjára igazítsa.”

(Lukács evangéliuma 1, 78-79)

Korán reggel, amikor felkelsz még sötét van, késő délután, amikor hazaérsz az iskolából, vagy edzésre indulsz már újra sötét van. A nappalok egyre rövidebbek, az éjszakák egyre hosszabbak. A napfelkelte és a naplemente közt alig több, mint 8 óra telik el, éppen fele annyi idő, mint nyáron. Ezekben a napokban még inkább érezzük, fényre van szükségünk, világosságra.

Advent első vasárnapjával elkezdődött az egyházi év, mi is

elkezdjük az adventi készülődést, ahol különös jelentősége van a fénynek, a világosságnak. A sötétben világító világosságnak. Fényeket kapcsolunk fel és gyertyát gyújtunk az iskolában és otthon. Adventben a sötétség növekedése megáll, majd egyre fogyni kezd, és egyre tovább lesz világos. Advent a minket meglátogató világosságról szól. Az ünnep fényei önmagukon túlmutatnak, Jézusra, Isten fiára, akinek a világossága elűzi a sötétséget, a bennünk és a körülöttünk lévő sötétséget. Az Ő egyre növekvő világossága beragyogja a szívünket és karácsony ünneplésünket, ráigazítva lábunkat a békesség útjára. Ámen.

Szilágyi Tamás
lelkész, igazgatóhelyettes



Szilágyi Hanna és Leiter Flóra 3.b alkotása

Új munkatársaink

Derceni-Zolnai Tünde vagyok. Vendéglátást és kereskedelem-marketinget tanultam. Korábban más területen tevékenykedtem, ám a gyerekek iránti szeretetem, valamint a két kisgyermekem megszületése ráébresztett arra, hogy más területen szeretnék dolgozni. Ezért pedagógiai asszisztensnek tanultam, melyből 2023 tavaszán vizsgáztam le. Nagyon örülök, hogy itt dolgozhatom, hiszen ez volt a vágyam!

A gyermekprogramok és a tanulószobai foglalkozások mellett szívesen segítek a kollégáknak, kolléganőknek bármilyen iskolai tevékenységben.

Keressetek bizalommal!



Torkos Edina vagyok, a Debreceni Református Hittudományi Egyetem végzős, testnevelés műveltségi területen tanító szakos hallgatója.

Nagy örömmel novembertől a 4.d osztállyal dolgozhatom. A tanítási gyakorlatok során már volt szerencsém betekintést nyerni az intézményben folyó munkába. Hálás vagyok azért, hogy részt vehetek az iskola közösségi életében, s tanítói pályámat egy olyan színvonalas intézményben kezdhetem, mint a KisTK.



Az új ötödikesek



5. a Osztályfőnök: Ludman Viktor

Bakó Anna, Dobi Bence Sándor, Domonkos Virág, Ecsedi Zsófia Anna, Fekete Nóra, Hegedűs Emese Hanga, Katona Csenge, Kiss Bonifác, Kiss Máté, Kiss Vince, Koszta Ádám, Koszta Dóra, Kozma Veronika, Makai Laura, Nagy János, Németh Sámuel, Oláh Krisztina Dorka, Orbán Panna Dóra, Pálffy Enikő, Püski Panna, Surányi Sára Katica, Széll Boglárka, Szöllősi Kiara, Szövetes Ádám, Varga Borbála Ágnes, Zsigmond Anna Dorka

5.b Osztályfőnök: Albert Andrea

Balogh Panna, Bige Sára Nóra, Bobonka Marcell Miklós, Bolgár Sára Anna, Brevák Emília, Brevák Olívia, Csaplovics Máté, Csehely Léna, Dobronyi Lili Dóra, Gáspár Jonatán Krisztián, Grubisics Zalán, Győri Balázs Vendel, Haraszthy Fruzsina, Horváth Eszter, Juhász Sarolta, Kasztovszky Iván, Kiss Dorottya, Kiss Kincső Hanna, Madai Sára, Mag Szabolcs, Mosolygó Zalán, Nagy Linda, Nagy Rebeka Flóra, Németh Csenge, Olasz Liza, Orosz Anna Maja, Orosz Károly Zsolt, Péntek Zétény, Szabó Hanna, Szegedi Péter



5.c Osztályfőnök: Élesné Nagy Fruzsina

Czakó Gergő, Csáki Gyula, Cseke Csongor, Elek Vencel, Forgács Laura, Gáti András, Gyarmati Gergő Bence, Kállai Marcell, Kelemen Liza, Kövesi Damos Zoltán, Moldvay Anna Virág, Molnár Csongor, Nagy Emma Róza, Nagy Gabriella, Ori Barbara, Sipka Borbála, Soltész Beáta, Szabó Janka, Szilágyi Mirkó Áron, Szücs Áron, Ujj Bálint, Uti Levente Ádám, Varga Vendel Zsolt, Vizeli Kolos

5.d Osztályfőnök: Ordasiné Király Csilla

Balogh Barbara Vanessza, Berger Stella, Bíró Tamara, Deák-Bogárdi Ádám, Doktor Ádám, Gnáj Dániel, Kóródi Zalán, Kovács Adél Kamilla, Kovács Janka, Kovács János Richárd, Lehoczky Fanni, Major Csenge, Nagy Akos Zalán, Nagy Flóra Panka, Olajos Gergő Péter, Opóczki Laura Viktória, Papp Ákos, Poór Zoé, Sándor Flóra Tulipán, Simon Petra Mirtill, Szász Erik, Szilágyi Roland János, Szilágyi Zalán, Telegdi Gabriella, Tomeszku Kristóf



5.z Osztályfőnök: Borsosné Lekvár Erika

Buzási Máté, Dezső Vince, Gáll Levente, Gáll Sarolta, Hajdu Márk, Hajnal Marcell, Képiró Benett, Képiró Hanga, Képiró Milán, Kerekes Nóra, Keszthelyi Bella Veda, Kovács Barna Kázmér, Lakatos Blanka Loretta, Lengyel Erzsébet Anna, Mezei Botond, Molnár Panna Márta, Morvai-Rác Bella Bőborka, Németh Bence Árpád, Pákh Kornél, Pápai Gréta, Petercsák Emma, Pluhár Gábor, Polgár-Kostenszky Mira, Poroszka Hanna, Serbán Áron, Szilágyi Mónika Anikó, Szutor Nimród, Tóth Levente

Eredményeink

Bolyai Matematikai Csapatverseny megyei fordulója 2023.10.13

1. hely 3.z: Juhász-Bölcскеi Natália, Nagy Marcell, Magyar Anna, M., Tóth Olivér
2. hely 8.c: Pataki Máté, Berényi Simon László, Látkóczki Levente, Pindicska Máté
4. hely 8.z: Ecsedi Hanga, Orosi Orsolya, Újpál Amina,
6. hely 3.b: Somi Bence, Szabó Márton, Kola Zsolt
8. hely 6.c: Kovács Boldizsár, Dezső Vencel, Tóth Benedek, Veres Nimród

Bolyai Anyanyelvi Csapatverseny körzeti forduló 2023.11.10

5. hely 8.c: Varga Lilla Viola, Kiss Lilla, Berényi Simon, Pindicska Máté
6. hely 7.a: Mizsák Zsuzsa, Végh Bori Báborka, Szabó Réka, Illés Anna Borbála
9. hely 8.b: Bányai Zsigmond, Németh Máté, Szabó Péter, Magyar Dániel

28. Országos Zsoltáréneklő Verseny 2023. december 1. Budapest

Egyéni zsoltáréneklő verseny

- 3.korcsoport (3. oszt.): Suszter Abigél Luca – arany minősítés
4. korcsoport (4. oszt.): Kakasi-Zsurka Emma – arany minősítés
6. korcsoport (6. oszt.): Krajczár Lola – arany minősítés
7. korcsoport (7. oszt.): Máté Priszcilla – arany minősítés + 3. helyezés

Páros dicséreténeklő verseny

- I. korcsoport (1-2 oszt.): Csonka Fanni Mimi, Nagy Boglárka Panna – arany minősítés
- II. korcsoport (3-4 oszt.): Csatár Janka, Sándor Zsófia – arany minősítés + 1. helyezés

III. korcsoport (5-6 oszt.): Szabó Eszter, Dénesi Anna Iringó – arany minősítés

VI. korcsoport (7-8 oszt.): Ecsedi Hanga- Orosi Orsolya - arany minősítés + 1. helyezés

Karácsonyi Versmondó Verseny 2023.12.05-06

1-2. osztályosok:

1. hely: Franczia Jázmin 2.a
2. hely: Horváth Enikő 1.b
3. hely: Mezei Kötöny 1.a

3-4. osztályosok:

1. hely: Asztalos Eszter 4.c
2. hely: Kakasi-Zsurka Emma 4.z
3. hely: Suszter Sára Kata 3.z

5-6. osztályosok

1. hely: Sipka Borbála 5.c
2. hely: Kiss Kamilla 6.c
3. hely: Géma Anna 6.z

7-8. osztályosok:

1. hely: Gorzás Levente 8.a
2. hely: Halász Fanni 8.b
3. hely: Reichel Marcell 7.b

Kosárlabda B 33 Diákolimpia megyei döntő 2023. 12. 06.

A fiú és a lány csapatunk is első helyezést ért el.

A csapatok tagjai:

Fiúk: Dalmi-Dienes Kende, Fárbas Benjámin, Fárbas Dániel, Ortutay Bendegúz

Lányok: Czégény Helga, Kolozsvári Dóra, Sztojka Anna, Varga Linda

Gratulálunk!



A lánycsapat tagjai



A fiúcsapat tagjai

Lajtorja címlapok



"A teljes írás tisztelettel, és hasznos a tanítóra, a fedélzetre, a megjobbításra, az igazságban való részvételre; hogy sikeres legyen az Isten embere, minden jó cselekedetre felkészített."

(Pál második levele Timoteusnak 3:16-17)

Amint újságunk címlapján látható, nyolcadik évfolyamra lépett a Lajtorja. Követeljük a Reformáció Emlékeihez, hívésnek a reggeli és az esti, s a Nap is egyre korábban nyugszik. A 2006/2007-es tanévben több lapszám rendezvény lesz iskolánkban mint előző években szokásos. Ismétműveljük egyik lapjainkban, a Péterfia Utcai Általános Iskolában az 1956/57-es tanévben indult Debrecen első általános iskolai ének-zene tagozatos osztályát, országos versenyeken is az első között. Az elmúlt 50 év eredményeire és sikereire minden bizonnyal jó lesz visszatérnünk. 1977-ben egyesült a Péterfia Utcai Ersek-Zene Tagozatos Általános Iskola és a Tanítóképző Főiskola Gyakorló Általános Iskolája.

Mindenkinek iskolai előkészület korábbi építéséről, s az akkori Nyomtasó után felépült új épületébe költözött. Az átadásra szeptember 1977. szeptember 12-én került sor a tanítás. Közébe vettük a Nyomtasó utca elnevezését, s a Vár utca és az iskolában meggyűnt. Hazudni utca külön területtel fekvő intézmény - a gyakorlatioktatás - új postai címet kapott: 4026 Debrecen, Hazudni utca 17. Tartsuk felénk több tagja kezdetül fogva rendezni az azóta eltelt közel 30 évünket, az emlékezők szíve szelintünk az ő szolgálatában is. Természetesen nem felejtkezünk el az évfolyam vizsgáztató rovatokról és alapvető feladatokról, a tanításról és a tanítóról sem. A komoly előkészület után több mint egyhetes írás szívesen következik, melyhez kétféle példányt kívánunk megküldeni.

Ember Sándor igazgató



"Igy van megírva: a Krisztusnak szentvérdje kell, de a harmadik napon fel kell támasztani."

(Eszaki evangéliumok 24:46)

Hátréti hírből: a Krisztusnak szentvérdje kell, de a harmadik napon fel kell támasztani. A Krisztusnak szentvérdje kell, de a harmadik napon fel kell támasztani. A Krisztusnak szentvérdje kell, de a harmadik napon fel kell támasztani.

Írták. A sportolás nem szentvérdje, hiszen a diákolimpiai döntőre is hamarosan sor kerül. Megkapjuk a 2007 májusi országos kompetenstanterv eredményeit a hónap elején. Ötvenöt állásfoglalás meg, hogy műveltségünk ismeret megannyi az országos általános iskolákban. Felismerhetünk az iskolai életvitelünkön belülről és kívülről a tanítók és tanítványok közötti kapcsolatokat. A tanítók és tanítványok közötti kapcsolatokat. A tanítók és tanítványok közötti kapcsolatokat.

Ember Sándor igazgató

A tartalomról:
 Új tanáraink
 A Vix Juventutis Skóciában
 Az új elsősök
 A Beregdaróc-i hittanfórum
 Fejszók lettünk
 Kötetők éjszakája

Pedagógiai gyakorlat Debrecenben

Október 15-19. között iskolánk tizenkilenc fős delegációja a debreceni testvériskolánkba, a Kölcsey Ferenc Református Gyakorló Általános Iskolába látogatott. A huszonkét évvel ezelőtt teremtett testvérkapcsolat utódai vagyunk. A civisvárosban sok Kézdivásárhelyen tanult óvó- és tanítónő szerzett szakmai tapasztalatot, módszertani útmutatót. Debreceni barátaink nagy szeretettel készítik elő a foglalkozásokat, szerveznek bemutató órákat és adnak módszertani tanácsokat és segédanyagokat. Barátság nélkül az együttműködés nem létezne. De az az elfogadó szeretet és gondoskodó odafigyelés, amit ott tapasztaltunk azt mutatja, hogy a mai világ sodrása ellenére az igazi barátságok maradandók.

Március 15-én mi fogadtuk testvériskolánk küldöttségét. Így a vendégdiákokkal már szárba szökken a barátkozás. Sőt családok kapcsolathálója is gazdagodott a gyerekek szülei-vel való online ismerkedés során.

Hétfőn és szerdán órákra látogattunk el. Párhuzamos I. és II. osztályokban ismerkedtünk a gazdag módszertani lépést és fejlesztő stratégiát alkalmazó órákkal. Így láttunk párhuzamos magyar-, matek-, hittan-, zene- és tornaórát. Láttuk, hogy a jó módszerek aktív jelenléte, játékos kedvet, örömet és sikerélményt adnak a diákoknak. Azt is felismertük, milyen fontos a tanítónő személyiségéből áradó pozitív megerősítést adó derű. Nem véletlen, hogy itt nagyon sok bátor kisgyerek fogadott minket.

Kedden Sátoraljaújhelyre és Sárospatakra látogattunk el. Sátoraljaújhelyen a Kazinczy birtokon létesített Magyar Nyelv Múzeumának interaktív programjaiba tekintettünk bele. A Kazinczy Ferenc élettörténetét feltáró állandó kiállítás mellett, az utazó Petőfit bemutató időszakos kiállítást tekintettük meg. Közben írtunk pennával, izlelgettük a nyelvújítás korabeli szövegszerűségeit. Majd megálltunk a nagy nyelvújító sírjánál.

Tanulságos mondat az állandó kiállításról: „A tanulás inkább függ a tanuló szorgalmától, mint a tanítójától” (Kazinczy Ferenc).

Sárospatakon a Rákóczi-vár Vörös-tornyát jártuk be. Nem mindennap lehetünk egy középkori épület látogatói. Kutattuk, honnan jött I. Rákóczi György, Erdély fejedelme. Az épület teljes épsége tanulságos időutazás.

Debrecenben a csonkatornyú Kistemplom orgonájának hangszekrénye ejtett ámulatba. Egyik diáktársunk játszhatott is rajta. A felújított torony tetejéről néztük a város panorámáját.

A X. humánosztály tagjai tanáraikkal a szerdai módszertani beavatást a Szabó Magda Emlékház kiállításán folytatta. A nagy író élettörténetét megjelenítő tárgyak között egy kiváló beavatkozó mesterrel elvarázsolt, és olvasásra készlet.

A Debreceni Egyetem Bölcsészkarán az egyetemista diáklét lehetőségeit kerestük kíváncsi tekintettel. A könyvtár olvasójában a szecessziós és monumentális díszelemek között éreztük, hogy egyetemistának lenni nagyon jó lehet.

A Déri Múzeumban Munkácsy Mihály három Krisztus-ké-

pét volt szerencsénk megnézni: Ecce homo, Krisztus Pilátus előtt és a Golgota. A nagyméretű műalkotások nagy hatást gyakoroltak ránk.

A diákok a vendégfogadó családok szeretetében és gazdag programszervezésében töltötték a délutánokat.

„A zeneóra nagyon tetszett. Érdekes volt, hogy a tanult mondókákat többféleképpen is előadták. Az éneket hangot taposással kapcsolták össze” (Gajdó Klaudia).

„Már alsó tagozaton megtanulják a hangjegyeket, amit játékosan sajátítanak el” (Mike Anita).

„A tanítás nagyon pontos, jó hangulatban telik. A gyerekek arcán látszik, hogy szívesen és örömmel ülnek az órán” (Balogh Kincső).

„A tanítónők nagyon játékosan tanítanak, és a gyerekek nagyon figyelnek. Nincs szükség megszólításra, hiszen mindenki végzi a dolgát” (Bandi Laura-Kinga).

Kísérő tanárok: dr. Deák Ferenc, Kertész Andrea és Szalló Tünde.

Köszönjük szépen a testvériskolánk munkaközösségének és szülőközösségének az előkészítőseinknek gyűjtött gazdag módszertani játéksomagot, munkafüzeteket, könyveket!

Köszönjük szépen a vendégfogadók szeretetét!

Márciusban visszaváruk:

A kézdivásárhelyi Bod Péter Tanítóképző közössége



Berki Amina 4.c alkotása

KÖSZÖNŐ LEVÉL

A Kölcsey Ferenc Református Gyakorló Iskola Vendégfogadó Közösségének!

Tisztelt Vezetőség!
Pedagóguskollégák Szülők és Diákok!

Ezúton is szeretném megköszönni a Bod Péter Tanítóképző egész közössége nevében, hogy a két intézmény közti testvérkapcsolat újra indult; bízom benne, hogy ez a 22 év egymásra figyelő, egymást megismerő és egymást megszerető időszaka sosem ér véget, tovább öröklődik még akkor is, ha nemcsak a diákok, hanem a tanárkollégák is újulnak, változnak.

Köszönjük, hogy most is, október 15–19-e között 16 középiskolás diákot és 3 tanárt befogadtatok, vendégül láttatok, körülvettetek érdeklődéseitekkel, gondoskodó szeretetekkel! Kedves Igazgatókollégák! Gyakorlatvezető Tanítók, Mentorok! Felbecsülhetetlen érték számunkra a ti szakmai és emberi barátságotok. Évek óta csodálom az intézményetek működési rendjét, mely szilárd alapokon és kezekben nyugszik. Példaértékű:

1. a keresztény értékrend támaszának biztonságában a tűzfelelős magatartások a magyar közösségünkben. Nem hagyjátok kialudni a tüzet, a hitet, a szenvedéllyel teli hivatástudatot; az egyéni érdekek alárendelését a közösségének. A sokszínű tevékenységeitekről készült képek és beszámolók azt is tükrözik, amit egy kávéscsésze felirataként is küldtetek nekem: „A vidám szív a legjobb orvosság” (Péld 17,22). Érezhető életetekben, hogy mindennapi életelixírként kortyoljátok az igét is, nemcsak a kávé a csészékből. Köszönjük, hogy az idén minden diák és tanár kapott ilyen ajándékot is tőletek! Köszönjük, hogy melegehettünk tábortüzeitek mellett.

2. pedagógusi elkötelezettségetek, mely nemcsak a szakmai méltóságotokban – a kooperatív órák szaktudással és az együtt-gondolkodás, az alkotás kreativitását felszabadító, a diákokat boldog és öntudatos személyiséggé formáló munkátokban látszik –, hanem emberi tartásokatok, természetes és hiteles kedvességetek sugárzó erejében is.

Amikor veletek vagyunk, s hétköznapjaitok részesévé válunk, amikor beengedtek az osztálytermetek intim szférájába, azt érezzük, energiákkal töltődünk – nem véletlenül fáradtok el, hiszen nekünk ajándékoztatok erőtök nagy részét. És nemcsak a tudásszerzés öröme leng körül (amit diákjaitokon kívül nekünk is adtok), hanem a tudásátadás felemelő élményét is megtapasztaljuk abban a nyitottságban, önmagatok szerepének, küldetésének természetes vállalásában, amit képviseltek. Köszönjük nektek! Kívánjuk nagy költőnk, Weöres Sándor szavaira is gondolva, örömünk sokszorozódjék bennetek, éle-tetekben; adjon erőt és elégtételt számotokra, hogy a hittel végzett munkátoknak sokkal több értelme és jelentése van, mint amennyi dicséretet/pozitív értékelést sokszor kaptok. Fogadjátok szeretettel elismerésem jeléül e sorokat!

Tisztelt Szülők!

Köszönöm, hogy családjuk körébe, értékes idejükbe, szeretetükbe beengedték diákjainkat. Csodálatos vendégfogadók voltak. Rengeteg élménnyel tértek haza diákjaink. Kívánjuk, hogy ezek a találkozások gazdagítsák továbbra is életüket!

S köszönjük Mindenkinek a sok apró, különleges gonddal küldött ajándékot a kis előkészítő osztályunk számára – a fejlesztő munkafüzeteket, játékokat, könyveket, írószereket. Kívánom, hogy megtérüljön többszörösen is mindenki számára! Nagyon örültünk neki. Olyan érzés volt, mint amikor egy családban a Nagy testvér a Kicsiknek ajándékozza kincseit, hogy segítse a fejlődésben, a kiteljesedésben, vagy egyszerűen boldoggá tegye. Igyekszünk mi is viszonzni valamilyen formában a közösségi összefogásuk.

Várunk mindenkit szeretettel mi is jövőben, a szabadság közös ünnepén!

Örök barátsággal:

Deák Magdolna,
igazgató
és a Bod Péter Tanítóképző közössége



Békességteremtő program

A tavalyi tanévben indult útjára iskolánkban a Békességteremtő Program, melynek célja, hogy megelőzze és kezelje az iskolai zaklatást. A felmérések eredményei reményre adnak okot, iskolánkban az átlageredmények jók, nem jeleznek súlyos bántalmazásokat, viszont a cél az, hogy elejét vegyünk az enyhébbeknek is és minden diák jól érezze magát a közösségben.

Mostanra már sok osztályban lezajlott (másokban jelenleg zajlik) az öt alkalomból álló érzékenyítő tréning.

Több osztály, sok gyermek nyitottan fogadta a témát, érzik ennek a fontosságát, tenni is szeretnének érte. Vannak azonban, akik úgy gondolják, hogy úgyszincs mit tenni, zaklatás mindig volt és mindig lesz a gyerekek között. Valóban, ez az öt alkalom kevés ahhoz, hogy megváltozzanak a dolgok ott, ahol baj van – viszont ahol összefog a közösség, ahol a kiszolgáltatottat nem hagyják magára, ahol a csendesek meg mernek szólalni, ott be fog következni a változás!

Karácsony közeledtével, adventben azt a Megváltót várjuk, akinek születésekor az angyalok így dicsőítették Istent: „Dicsőség a magasságban Istennek, és a földön békesség, és az emberekhez jóakarát.” (Lukács 2,14) Kövessük Isten akaratát és éljünk egymással békességben az iskola falai között is!

Kathyné Mogyoróssy Anita

Reformhét, ahogy mi láttuk

Amikor megkaptuk a reformhét programját, izgatottan elolvastuk, hogy mi vár ránk november 13-tól. Azonnal elkezdtük a plakátkiállításra az „Ökolábnyom” elkészítését. Hétfőre hétfőig otthon faragtunk zöldségből, gyümölcsből szobrokat, amiket kiállítottunk az aulában. Kedden volt a kiállítás megnyitója, amit Sarkadi Feri bácsi nyitott meg. Ági néni szerdán egy nagyon jó reggeli tornát tartott nekünk. Csütörtökön kötélhúzáson vettünk részt. Ennek nagyon örültünk, mert másodikok lettünk. Pénteken méhészkiallításra és előadásra mentünk.

Köszönjük az egész heti programot, sok mindent megtudhattunk az egészséges életmódról.

Püski Róza és Lukács Lara 3. a osztály



Szilágyi Hanna, Leiter Flóra, Dezső Kata 3.b alkotása



Kelemen Lotti 3.a alkotása

2023. nyár: Erzsébet tábor Zánka

Július elején az 5. évfolyammal Bajiné Takács Margó néni és Mercsné Juhász Anikó néni vezetésével, valamint két hallgatóval: Baji Eszterrel és Kovács Patrikkal, a Zánkára induló különvonattal Erzsébet táborba indultunk a Balatonhoz. Bár az utazás kicsit döcögösen indult, hosszú és forró vonatkozás után délután megérkeztünk a Balaton északi partján található Zánkára.

Az ott töltött 5 nap alatt a szépen felújított NYÁRI 1-es piros altábor volt a mi bázisunk és otthonunk. Alig hittünk a szemünknek: az altáborvezetőnk Papp Peti volt, akinek a TikTokon több mint 270 ezer követője van! Sok kalandban és programban volt részünk: kisvonatozás, trambulinozás, játszótérezés, cirkuszi előadás, kézműveskedés, tábortűz a szomszéd épületbeli „kékekkel”, nyitó- és záróbuli, tűzijátékkal. Szerencsénkre mindennap fürödhettünk a Balatonban. Kellemes és meleg volt a víz, még úgy is, hogy a viharok sem kerültek el bennünket azokban a napokban.

Nagyon jól éreztük magunkat az ott töltött idő alatt, kiváló közösségépítő tábor volt ez az osztályunknak és az évfolyamnak. Sok új baráttra tettünk szert, és mindannyiunk nevében mondhatom, hogy visszavágyunk. A hazafelé vezető hosszú úton arról beszélgettünk, hogy jó lenne ha jövőre is mehetnénk Erzsébet-táborba a Balatonhoz!

Szabados Anna Zsófia 6.a

Nyári szünetben az ötödikes kistk-s gyerekek egy maroknyi csapatával vonattal a Balatonhoz mentünk a táborba.

Már az első este izgalmasan kezdődött, hiszen több ezren érkeztek még ide, az ország különböző pontjairól. Tábortűzet raktunk, és megtanultuk a piros altábor indulóját Margó néniel és Anikó néniel: „A piros, az tilos, de nem nálunk, nyári 1-ből jöttünk és nem várunk! HAJRÁ PIROS!!!” Az indulónk azt tükrözte, hogy mi voltunk a piros csapat, a táborhelyünk pedig a nyári 1-es szállás volt. Szerencsénk volt az időjárással végig, mindennap tudtunk a Balatonban fürdeni.

Nagyon sok programon vettünk részt, volt pl. Exatlon pálya, trambulinozás, nyitó- és záróbuli, dinnyeévés. Ráadásul a dinnyét Novák Katalin köztársasági elnök vágta fel, amelyet a hősök napján kaptunk. Ezen a napon a Balatonparton a rendőrség, a tűzoltóság és a mentők dolgozóit mutatták be különböző technikai eszközeiket, amiket ki is próbálhattunk.

Nekem a legjobban a záróbuli tetszett, mert nagyon jó volt a hangulat és a zene, ráadásul még a végén tűzijáték is volt. Esténként fáradtan estünk be az ágyba, még rosszkedni is alig volt erőnk. A többiekkel megbeszéltük, hogy jövőre is mindenféleképpen megyünk, mert nagyon szuper élmény volt.

Utolsó nap esett csak az eső, s az időjárás is velünk szomorkodott, hogy haza kellett jönnünk.

Labancz Vilmos 6.a



Darvak megfigyelése Hortobágyon

A darvak keresésére az 5. c és a 6. c osztály indulhatott el októberben, még az őszi szünet előtt.

Az egész 7 órakor kezdődött - legalábbis én így éreztem, amikor felkeltem és izgatottan vártam a délutánt, mikor lesz vége a tanításnak, hogy indulhassunk kirándulni! Ugyanis Laci bácsi, az osztályfőnökünk szervezett nekünk egy daruvonulást megfigyelő túrát, és 15:00 órakor indult a buszunk az iskola mellől. A saját osztályunkon kívül az 5.c is velünk tartott a Hortobágyi Nemzeti Park mellett található Koronás halomhoz, a darvak vonulását megnézni. Az órák lassan teltek, de végül kicsengettek az utolsó óráról is, és ebéd után készülődtünk az induláshoz. Útközben is láttunk darukat, az elsőt a BMV gyár építkezésénél pillantottuk meg, épp emelt egy nagy adag vasat. Persze mi nem ezt kerestük!

Mikor kiértünk a városból, a puszta csodája tárult a szemünk elé! Az út melletti szántóföldeken táplálkozó darvakat valóban láthattuk és az átrepülő kisebb csoportokat is. A madarak általában „V” alakban repülnek, a csapat élén egy tapasztaltabb, idősebb madár repül. Az ék elején repülő madarak váltják egymást, hiszen nagyobb erőbefektetést igényel a levegő ellenállásának megtörése a vezérmadártól – tudtuk meg osztályfőnökünktől. Erre a légörvényre ülnek fel jobbra és balra a társai, így egy kicsit könnyítve a repülésüket. Tartalékolni kell az energiát, hiszen hatalmas távolságokat tesznek meg, a költőhelyük és a telelőhelyük között. Ezek a nagy testű madarak a messzi Északra költenek, Finnországban, Norvégiában. Egy-két fiókat nevelnek, és ősszel nekiindulnak Afrika felé a telelőterületükre, de útközben megállnak kicsit a Hortobágyon. Az idén 183 ezer (!) észlelt példányszámmal a valaha volt legtöbb egyszerre nálunk tartózkodó daru rekordja is megdőlt! Mi nem láttunk ennyit, de bőven sikerült megfigyelni a kecses madaraktól. Napnyugtakor egyszerre berepülnek az éjszakázóhelyükre, ami általában

egy leengedett halastó medre, amiben még van némi víz. Itt töltik az éjszakát, nappal pedig a környező szántóföldekre repülnek ki táplálkozni. Szedegetik a learatott kukoricaföldeken, szántókon amit találnak: magvakat, rovarokat. Útközben más madarakat is láttunk: vörös vércsét pockokra vadászni, egerészölyvet, zöld küllőt, vetési varjakat, kormoránokat, sirályokat, nyári ludakat és nagy lilik csapatokat is. Mikor megérkeztünk és kiszálltunk a buszból egy mezei nyúl kergetése után (bár esélyünk sem volt, még csak megközelíteni sem), egy kis ismertető hangzott el, amit Laci bácsi tartott nekünk. Megtudtuk, hogy a darucsaládok általában együtt vonulnak. Hallhattuk a madarak hangját is, néhány csapat egészen közel repült el fölöttünk! A fiatal madarak vékony, kicsirkére emlékeztető hangját is el tudtuk különíteni az öreg madarak krúgatóásától. Ez az összetéveszthetetlen hang az egész vidéket betöltötte és különös hangulatot eredményezett a lemenő nap fényeiben. Aztán váratlanul egy rétisas repült el fölöttünk, majd messze szállt egy fára a párja mellé. Őket és szintén egy fán pihenő parlagi sast is teleszkópokkal sikerült mindenkinek megfigyelnie. Gyönyörű madarak! Végül felsétáltunk a halomra, ami egy kis domb a sík pusztában, és onnan tovább figyeltük a madarakat. Végezetül a szántóföldeken kószáltunk és próbáltunk darutollat keresni. Néhány szerencsés gyereknek sikerült is szép darutollakat találni. Régen ezt a pásztorok nagyon megbecsülték és viselték a kalapjukra tűzve, főleg a csikósok kedvelték. Aztán eleredt az eső, be is sötétedett, így igyekeztünk vissza a buszhoz. Teljes sötétségben érkeztünk haza, nagyon élveztem ezt a kirándulást! Remélem lesz még ilyen izgalmakban részem, alig várom már a tavaszi madárgyűrűzési bemutatót a Botanikus kertben!

Szücs Dorottya, 6.c



Charles Dickens: Karácsonyi ének


A Karácsonyi éneket Dickens 1843-ban írta. A tanmese főhőse a "szipolyozó, zsugori, markoló, kaparintó, kapzsi vén bűnös", Scrooge üzletember, akinek még a karácsonyról is az a véleménye, hogy "minden hülyét, aki vidám karácsonyt szajkóz, tulajdon pudingjában főztnék meg". Írnokának, Bob Cratchitnek és nyomorék fiának, Timnek sorsa - a Jövendő Karácsonyok szellemének álomszerű, csodás beavatkozásával – végül mégis az ő közreműködésével fordul jóra...

A szőrösszívű Scrooge úr, a -zaklató, szipolyozó, zsugori, kapzsi vén bűnös-, akinek a karácsony is csak olyan nap, mint a többi, dühvel és megvetéssel nézi az emberek ünnepi készülődését. Kidobja a karácsonyi énekeket kántáló koldus kisfiút és a szegényeknek gyűjtő úriembert egyaránt, kiszipolyozott írnokát is felmondással fenyegeti. Este, hazatérve magányos házába jelenést lát: meglátogatja Marley, rég halott üzlettársa, s bejelenti három további szellem érkezését. Az első a régi karácsonyok szelleme, aki végigvezeti Scrooge urat saját hajdani életén, s elfelejtett, fájó emlékeket elevenít föl benne. A második az új karácsony szelleme, aki felnyitja Scrooge szemét a körülötte élők sorsára, nyomorúságára és vidámságára, szenvedéseikre és emberségükre. Végül a harmadik, a jövő szelleme megmutatja neki saját, ijesztő, magányos halálát. Scrooge urat a jelenések új emberré teszik: más szemmel kezdi látni a világot, karácsonyi pulykát küld írnoka családjának, ellátogat megvetett unokaöccséhez, s jó barát, jó gazda, jó szomszéd válik belőle.

Érdekel a könyv? Olvasd el! <https://mek.oszk.hu/00300/00366/00366.htm>

Érdekel a rajzfilm? Miután elolvastad a könyvet, az alábbi linken megtalálod a filmet és megnézheted! <https://www.youtube.com/watch?v=K0yztLpRLM4>

Jó olvasást, áldott ünnepeket és kellemes téli szünidőt kívánok: Margó néni!



Kézműves oldal

A zsugorodó fólia

A zsugorodó fólia nagyon érdekes, izgalmas alapanyag, amely sütőben melegítés hatására összezsugorodik. Rövid idő alatt a felület (120-130 C hőfokra állítva a sütőt) kb. 1/5-ére megy össze, és ugyanakkor a vastagsága kb. 1,25-re nő. A csiszolt felületre ceruzával rajzoljunk mintát, majd színes ceruzával színezzük ki. A sütés hatására a színek intenzívebbé válnak. Ha lyukat szeretnénk a fóliára tenni, kulcstartóhoz, medálhoz

stb., figyeljünk arra, hogy ez is zsugorodik, ezért nagyobbat készítsünk. A fóliát tegyük sütőpapírra úgy, hogy a megrajzolt kép legyen felül. A 120-130 C-ra előmelegített sütőbe helyezve rövid idő múlva elkezdődik a zsugorodás: a fólia felkunkorodik, majd újra kisimul. Kb. 1-2 perc múlva visszanyeri eredeti alakját, s ekkor kivehetjük a sütőből. Fordítsuk meg a fóliát és tegyük ismét sütőbe 1-2 percre. Melegen még lehet alakítani rajta. A zsugorodó fólia kapható a Kreatív Hobbi üzletekben.



Karácsonyi sütnivaló

Karácsonyfa

Hozzávalók: (kb. 3-5 darabhoz)

a tésztához

5 dkg RAMA margarin, 25 dkg méz, 10 dkg Koronás Aranybarna cukor, 35 dkg liszt, 10 dkg darabolt mandula, 1 csomag sütőpor, 1 csomag mézes fűszerkeverék, liszt a nyújtáshoz

a díszítéshez


1db tojásfehérje, 17,5dkg Koronás porcukor, cukorgyöngy

1. A mézet a cukrot és a margarint egy edényben megolvasztjuk majd kézmelegre hűtjük. A liszthez hozzáadjuk a mandulát, a sütőport és a mézes fűszerkeveréket majd összegyúrjuk a mézes margarinos keverékkel.

2. A tésztát lisztezett nyújtódeszkán kb. ½ cm vastagságúra kinyújtjuk. Karácsonyfa-papírsablont készítünk a kívánt méretben és formában. Mindegyik fa számára két tésztaformát vágunk ki, az egyiket hosszában kettévágjuk. A maradék tésztából csillagot formázunk a karácsonyfa csúcsára.

3. A tészta darabokat sütőpapírral kibélelt sütőlapra helyezzük és 200°C-ra előmelegített sütőben 15-20 percig sütjük. Hűlni hagyjuk.

4. A tojásfehérjét 12,5 dkg porcukorral sűrű mázzá keverjük és habzsákba vagy fóliazsákba töltjük. A mázzal minden egyes fára merőlegesen „rágasztunk” két fél karácsonyfát oly módon, hogy a fa megálljon. A karácsonyfák tetejére felragasztjuk a csúcsokat. Megszórjuk a maradék porcukorral és cukorgyönggyel díszítjük.



Gyermeksüti

Hozzávalók:

(kb. 90 dkg süteményhez)

25 dkg margarin

50 dkg liszt

12,5 dkg Koronás Finom minőségi kristálycukor

1 csomag vaníliás cukor

1 csipet só

2 db tojás

3 evőkanál kakaó

1. A lisztet, a margarint, a cukrot és a vaníliás cukrot egy csipet sóval és a tojásokkal omlós tésztává gyúrjuk.

2. A tésztát elfelezzük, egyik felét a kakaóval összegyúrjuk, fóliába göngyöljük és 30 percre hűtőbe tesszük.

3. Mindkét tésztát kinyújtjuk. Ha a gyermekeket is bevonjuk a sütemény készítésébe, akkor nagy süteményformákat használunk. Egyszerűbb formákat szabad kézzel is kivághatunk. A sötét és világos tésztákat tetszés szerint kombinálhatjuk. A plasztikus formákat hangsúlyozhatjuk fokhagymanyomóval készített díszítésekkel is.

4. A süteményt sütőpapírral kibélelt sütőlapra helyezzük és 200°C-ra előmelegített sütőben, kb. 12 percig sütjük.



Mini állatkert

Minden gyerek állatbarát. Nagy örömet nyújtunk számukra, ha "mini állatkertet" varázsolunk fenyőfánk ágaira. (Az állatformákat mutató kiszúrókat piacokon beszerezhetjük.)

Hozzávalók

az omlós tésztához: 20 dkg liszt, 7 dkg cukor, 1 tojássárgája, 1 citrom reszelt héja,

12 dkg hideg vaj, 1 csomag vaníliás cukor, csipet só

a díszítéshez: darált dió, pirított, vágott mogyoró, szezám, mazsola, szárított gyümölcs, vágott pisztácia, kókuszreszelék, csokoládébevonat, porcukor

A lisztet, cukrot, vaníliás cukrot gyűrődesszákára halmozzuk, középre mélyedést nyomunk, ebbe helyezzük a tojássárgáját,

a reszelt citromhéjat, a sót, a darabkákra tördelt vajot, és az egészet szilárd tésztává gyúrjuk. Cipóvá alakítjuk, majd fóliába csomagolva legalább egy órára a hűtőbe tesszük.

A sütőt 175 °C-ra (közepes hőre) állítjuk. A hideg tésztát lisztezett deszkán fél centis vastagságúra kinyújtjuk, és a formákkal kiszúrójuk. A kiszúrt figurákat sütőpapírral bélelt sütőlemezen elhelyezzük. Kb. 12 perc alatt aranybarnára sültek.

Fontos: még melegen mindegyik figurába kötőtűvel lyukat szúrunk, hogy fel lehessen akasztani szalaggal a fára. Ugyancsak még melegen a figurákat a díszítéshez felsorolt anyagokkal fantáziánk szerint díszítjük. A díszítést porcukor mázzal rögzítjük.



Müzlis muffin

Hozzávalók:

4 tojás, 4

0 dkg barnacukor,

4 dl vörösbor,

40 dkg liszt,

csipet sütőpor,

1 teáskanál mézeskalács-fűszerkeverék,

20 dkg müzli,

40 dkg magozott aszalt szilva, vaj (a formák kikenéséhez),

3 dl étolaj.

2 egész muffinformát használunk, melyből 24 db muffin kapunk. Az egész tojásokat és a 40 dkg barnacukrot habosra keverjük. Folyamatos keverés mellett hozzáöntünk 3 dl étolajat és 4 dl vörösborot. Belekeverjük a lisztet és a csipetnyi sütőport, ízesítjük a mézeskalács-fűszerkeverékkel. A masszához hozzádolgozzuk a müzlit és az aszalt szilvát. 6-8 órát hűtőben pihentetjük. Kétszer- háromszor átkeverjük. Végül a formákat kivajazzuk, beletöltjük a masszát, majd 180 °C-on 30 percet sütjük.



Kicsinyeknek

Menekülés Egyiptomba

Kösd össze a pontokat a számok sorrendjében, és színezd ki a képet!



Rejtvényes

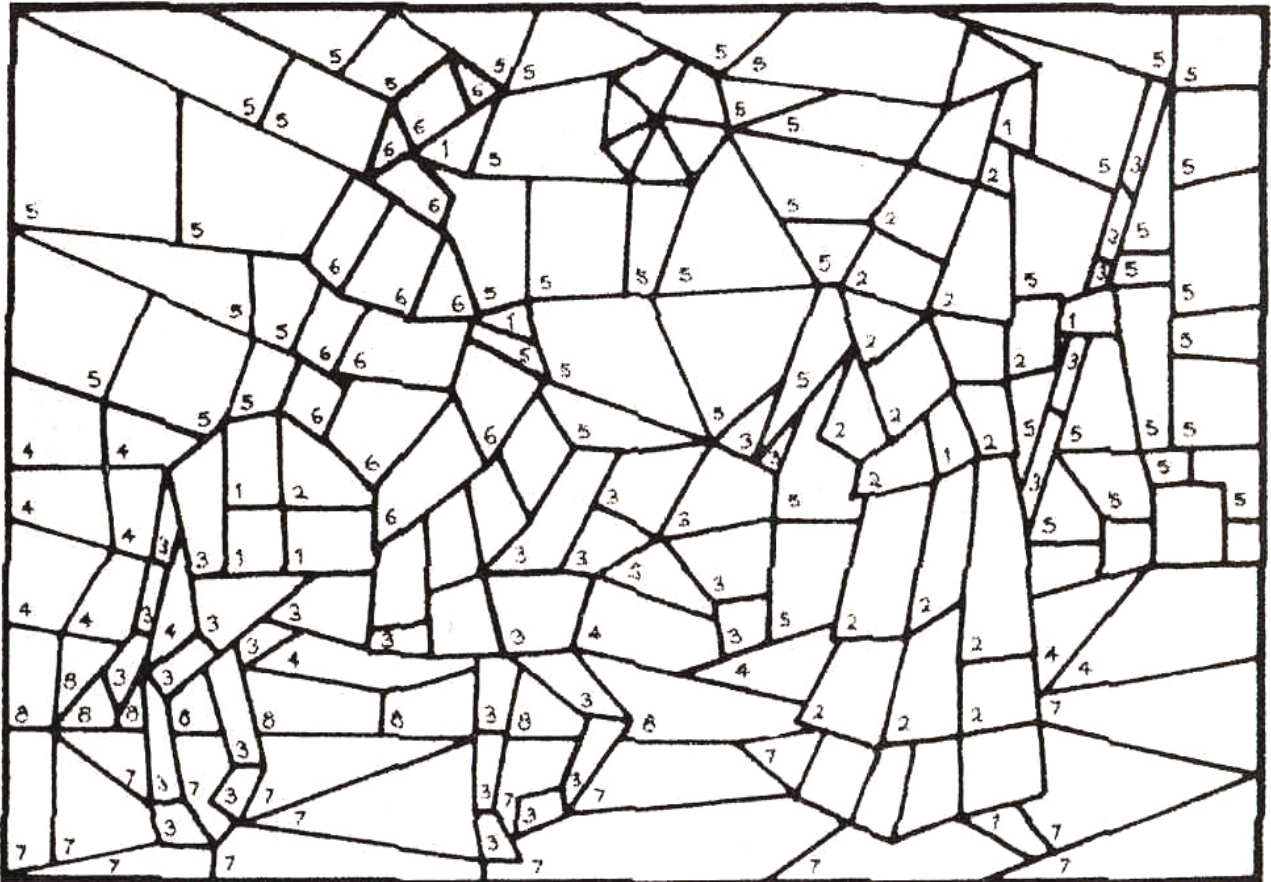
4	9	8			2			1						
	5				1		2							
		6						9						
8				4		5	6							
9				5				3						
	3	4		1				7						
7						2		5	8			7		
	4		7				1		7		4	8		
2			6		5	8	7	4		9	3	6		5
										7		6		
							8	3	2	4	9			
							3		8					
							5			2	3			6
							8	7		5				
							9			7		6		

A BETLEHEMI ÚT

Az alábbi képet színezd ki! Segítségül megadtuk a mezők színeit.

- 1 = rózsaszín
- 2 = piros
- 3 = barna
- 4 = középkek

- 5 = világos kék
- 6 = sötétkek
- 7 = sárga
- 8 = zöld





*A Lajtorja elkészítésében részt vettek:
 Bajiné Takács Margit, Bajusz György, Csontos Zoltánné, Engszler Attila, Fehérmé Szóráth Márta, Emberné Balogh Emőke,
 Kathyné Magyoróssy Anita, Szilágyi Tamás,
 Szakál László*

*Készült a DELA Kft. nyomdájában, Felelős vezető: Ujvári Béla, Tel.: 52/955-634
 Felelős kiadó: Ember Sándor igazgató
 Lapzártá: 2023-12-08*